






()

30

2020

"(P3-05)

()"

1.	2.	3.	4.	5.
				

/		()								
			I	II	III	IV				
									; « « - » »). 2020 - 10,8.	
2			25.9	5.8	6.24	6.89	6.89	20.1	34,28%	: : , : 100%, : 10.02.2021 . : 1. 01.02.2021. 65 , - 480675 , 2020 , 32,69 . (6,8%). "WEB- " 2020 - 6,8
3			63.2	54.7	63.2	56.1	56.1	54.9	102,19%	: 1. " " 23.11.2020 . 11/10626, . 01.11.2020 130362 , ,73137 .-



/		()								
			I	II	III	IV				
									(56,1%) 2020 - 56,1	
4	50- 2019	()	1512	1591	2264	2435	2483	1677	148,06%	: 1. " " 31.10.2020 . / , 2019
5			0	57.7	57.7	57.7	60.6	60.6	0,00%	'

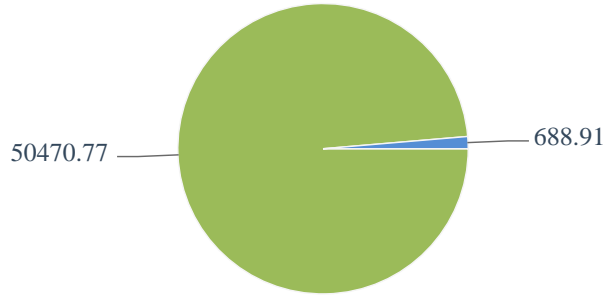


3.

2

30 2020

: 51 159,68 .



30 2020

: 0,00 .



30 2020

: 0,00 .

30 2020

: 0,00 .



/			, . .			, . .		(8)/(5)*100	
			4	5	6	7	8		
1	2	3	4	5	6	7	8	9	10
1		(02) 85 2022	13 476,37	13 476,37	13 476,37	0,00	12 795,30	94,95	
1.1		, . . :	13 476,37	13 476,37	13 476,37	0,00	12 795,30	94,95	
1.1.1			13 476,37	13 476,37	13 476,37	0,00	12 795,30	94,95	10.12.2020
1.1.2			0,00	0,00	0,00	0,00	0,00	0,00	
1.1.3			0,00	0,00	0,00	0,00	0,00	0,00	
1.4			0,00	0,00	0,00	0,00	0,00	0,00	
2		(21)	0,00	0,00	0,00	0,00	0,00	0,00	





/								(8)/(5)*100	
			4	5	6	7	8		
1	2	3	4	5	6	7	8	9	10
		() 2019 , 54,49 %, 1 , 679,3 . . , 53 . 2020 - 62,19%, , , 12 , , 39,579 , 1327 . 2021 - 58,22%, 15 , 52,512 . . , 1530 . 2022 - 61,42%, 15 , 54,836 . . , 1720 . 2023 - 59,83%, 22 , 86,276 . . , 2520 2024 - 100%, 26 , 128,428 . . , 3832							
2.1			0,00	0,00	0,00	0,00	0,00	0,00	





/								(8)/(5)*100	
			4	5	6	7	8		
1	2	3	4	5	6	7	8	9	10
		, . . .							
2.1.1			0,00	0,00	0,00	0,00	0,00	0,00	
2.1.2			0,00	0,00	0,00	0,00	0,00	0,00	
2.1.3			0,00	0,00	0,00	0,00	0,00	0,00	
2.4			0,00	0,00	0,00	0,00	0,00	0,00	
3		(23) 59 2020 50- ,	3 137,48	3 137,48	3 137,48	0,00	3 129,64	99,75	
3.1			3 137,48	3 137,48	3 137,48	0,00	3 129,64	99,75	
3.1.1			3 137,48	3 137,48	3 137,48	0,00	3 129,64	99,75	
3.1.2			0,00	0,00	0,00	0,00	0,00	0,00	



/			, .			, .		(8)/(5)*100	
			4	5	6	7	8		
1	2	3	4	5	6	7	8	9	10
3.1.3			0,00	0,00	0,00	0,00	0,00	0,00	
3.4			0,00	0,00	0,00	0,00	0,00	0,00	
4		(33) 95 , 2024	254,40	254,40	254,40	0,00	254,40	100,00	
4.1			254,40	254,40	254,40	0,00	254,40	100,00	
4.1.1			254,40	254,40	254,40	0,00	254,40	100,00	
4.1.2			0,00	0,00	0,00	0,00	0,00	0,00	
4.1.3			0,00	0,00	0,00	0,00	0,00	0,00	
4.4			0,00	0,00	0,00	0,00	0,00	0,00	
















/			, .			, .		(8)/(5)*100	
			4	5	6	7	8		
1	2	3	4	5	6	7	8	9	10
5		(37) 2019 - 706 ,2020 - 1 677 50- , ,2021 - 2 648 50- , ,2022 - 3 619 50- , ,2023 - 4 590 50- , ,2024 - 5 561 50- ,	34 291,43	34 291,43	34 291,43	0,00	34 291,43	100,00	
5.1			34 291,43	34 291,43	34 291,43	0,00	34 291,43	100,00	
5.1.1			34 291,43	34 291,43	34 291,43	0,00	34 291,43	100,00	













/	2	3	, .			, .		(8)/(5)*100	10
			4	5	6	7	8		
1	2	3	4	5	6	7	8	9	10
5.1.2			0,00	0,00	0,00	0,00	0,00	0,00	
5.1.3			0,00	0,00	0,00	0,00	0,00	0,00	
5.4			0,00	0,00	0,00	0,00	0,00	0,00	
, :			51 159,68	51 159,68	51 159,68	0,00	50 470,77	98,65	
, . :			51 159,68	51 159,68	51 159,68	0,00	50 470,77	98,65	
			51 159,68	51 159,68	51 159,68	0,00	50 470,77	98,65	
			0,00	0,00	0,00	0,00	0,00	0,00	
			0,00	0,00	0,00	0,00	0,00	0,00	
			0,00	0,00	0,00	0,00	0,00	0,00	



4.



/			
1		70 2024 : 20,1000 : 15.12.2020	 1
2		90 : 54,9000 : 01.12.2020 , 2024	 1
3		, 2024 : 0,8500 : 01.12.2020 160,0 .	 1
4		: 1,0000 : 01.12.2020 80	 2
5		95 : 95,0000 : 01.12.2020 , 2024	 1
6		12,4000 : 10.12.2020 , 19,1 :	 1
7		() 2019 , 54,49 % , 1 , 679,3 . . , 53 . 2020 - 62,19% , , 39,579 . . , 1327 , 12 , 15 , 52,512 . . , 1530 . 2021 - 58,22% , 61,42% , 15 , 54,836 . . , 1720 - . 2023 - 59,83% , 22 , 86,276 . . , 2520 2024 - 100% , 26 , 128,428 . . , 3832 : 0,0000 : 22.12.2020	






/			
8		() 2019 , 54,49 % , 1 , 679,3 53 , 2020 - 62,19% , , 39,579 . . . , 1327 , 2021 - 58,22% , 15 , 52,512 . . . , 1530 , 2022 - 61,42% , 15 , 54,836 . . . , 1720 , 2023 - 59,83% , 22 , 86,276 . . . , 2520 2024 - 100% , 26 , 128,428 . . . , 3832 : 0,0000 : 22.12.2021	
9		2019-2024 : 1,0000 : 01.07.2021 50-	
10		2019 - 706 ,2020 - 1 677 50- ,2021 - 2 648 50- ,2022 - 3 619 50- ,2023 - 4 590 50- ,2024 - 5 561 50- . : 1 677,0000 : 10.12.2020	
11		85 : 1,0000 : 31.12.2024 2022	
12		59 50- , 2020 : 59,0000 : 10.12.2020	








5.

/					/		
1.			70 2024 20.1, 15.12.2020 :	15.12.2020	20.02.2021	. . .	COVID-19 2020 100%, : 16.02.2021 . 1. : 15.02.2021. 67 . : 6.8 20.1.
1.1.			-20,1%	15.12.2020	20.02.2021	. . .	15.09.2020 : 100%, : 65 ., : 20.02.2021 . 1. : 20.02.2021.



/					/		
							
1.1.1				25.09.2020	20.02.2021		<p>148</p> <p>:</p> <p>:</p> <p>: 100%,</p> <p>: 15.12.2020 .</p> <p>:</p> <p>1. 65 , 15.12.2020.</p>
1.1.2				15.12.2020	20.02.2021		<p>:</p> <p>:</p> <p>: 100%,</p> <p>: 20.02.2021 .</p> <p>:</p> <p>1. 15.02.2021.</p>









/						
				/		
						
2.			90 2024 : 54,9, 01.12.2020	01.12.2020	01.12.2020	1." " - 30.11.2020 . -, 01.11.2020 130362 73137 .- 56,1%) () : 56.1 54.9.
2.1.			- 54,9%	01.12.2020	01.12.2020	
2.1.1				01.12.2020	01.12.2020	
3.			2024 160,0	01.12.2020	31.12.2020	COVID-19 100%, : COVID-19



/							
				/			
			01.12.2020	: 0.85,			1. : 31.12.2020. 30 : 0.58 0.85.
3.1.			850	01.12.2020	31.12.2020	...	30 : : « : » COVID-19 : 100%, : 31.12.2020 . 1. 31.12.2020.
3.1.1			« »	01.12.2020	31.12.2020	...	30 : : : 100%, : 31.12.2020 . 1. « » ,



/							
					/		
							31.12.2020.
4.			80 :1, 01.12.2020	01.12.2020	30.11.2020		1." 30.11.2020 . -, :1 1.
4.1.			()	30.11.2020	30.10.2020		1." " 15.10.2020 . / ,
4.1.1				30.11.2020	15.10.2020		1." " 15.10.2020 . / ,
4.1.2				30.11.2020	15.10.2020		1." " 15.10.2020 . / ,
4.2.			4	01.12.2020	15.10.2020		1." " 15.10.2020 . / ,



/						
				/		
5.			95 2024 : 95, 01.12.2020	01.12.2020	01.11.2020	1." 01.08.2020 . -, : 100 95.
5.1.			95	01.12.2020	01.08.2020	1." 2020 " 01.08.2020 .
5.1.1				30.10.2020	01.08.2020	1." 2020 " 01.08.2020 . -,
5.1.2				01.12.2020	01.08.2020	



/					/		
							1. " : " 01.08.2020 . -, .
6.			19,1 : 12.4, 10.12.2020	10.12.2020	10.12.2020	. . .	1. " : " 30.11.2020 . -, . 11 39 , . : 28.2 12.4.
6.1.			22 24	10.12.2020	10.12.2020	. . .	1. " : " 01.12.2020 . -, . 11 39 , .
6.1.1				10.12.2020	10.12.2020	. . .	



/					/		
6.1.2			1	10.12.2020	30.09.2020	. . .	<p>1. " : "</p> <p>30.09.2020 . / , .</p> <p>11 39 ,</p> <p>2020 ;</p> <p>« » . ; « . . ».</p>
7.			<p>2019 , ()</p> <p>54,49 %</p> <p>1</p> <p>679,3</p> <p>53</p> <p>2020 - 62,19%,</p>	22.12.2020	22.12.2020	. . .	<p>2022-2024 ,</p> <p>"0"</p> <p>:0 0.</p>



/					/		
			12 , 39,579 . 1327 . 2021 - 58,22%, 15 , 52,512 . 1530 . 2022 - 61,42%, 15 54,836 , 1720 . 2023 - 59,83%, 22 , 86,276 . 2520 2024 - 100%, 26 128,428 , 3832 , :0, 22.12.2020				
8.			()	22.12.2021	22.12.2021		: 2022-2024 , "0" :0 0.



/							
				/			
			2019 , 54,49 % , 1 , 679,3 . " 53 . 2020 - 62,19%, , , 12 , 39,579 . . , 1327 . 2021 - 58,22%, 15 , 52,512 . . " 1530 . 2022 - 61,42%, 15 , 54,836 . . . , 1720 . 2023 - 59,83%, 22 , 86,276 . . , 2520 2024 - 100%, 26 , 128,428 . . . , 3832 : 0, 22.12.2021				
8.1.				15.02.2021	15.02.2021		



/							
					/		
			() ())				
9.			50- 2019-2024 01.07.2021 : 1,	01.07.2021	01.07.2021		: :0 1.
9.1.				01.07.2021	01.07.2021		
9.1.1			50- ,	25.01.2021	25.01.2021		



/						
			2021			
9.1.2			(50-	25.01.2021	25.01.2021	
10.			2019 - 706 2020 - 1 677 50- ,2021 - 2 648 50- 2022 - 3 619 50- ,2023 - 4 590 50-	10.12.2020	10.12.2020	1. "" « » « »"" 31.12.2019 . 11/12952, 2. ". " 50- « »"" 02.12.2020 . / , 50- , 2 442 .(2019), 146%



/							
			2024 - 5 561 , 50- , : 1677, 10.12.2020				: 2442 1677.
10.1.			2019 1677 (50-) ,	10.12.2020	10.12.2020	. . .	1. " « » « 31.12.2019 . »" 11/12952, 2. ". " 50- « » « »" 02.12.2020 . / , 50- , 2 442 . (146% 2019), (1677 .)
10.1.1			1677 (2019) 50- ,	10.12.2020	10.12.2020	. . .	1. " « » « »" « »

-

; - ;



/						
				/		
		/				<p>11/12952, 2. " . 31.12.2019 .</p> <p>50- « »</p> <p>« »" 02.12.2020 . / ,</p> <p>50- ,</p> <p>2 442 . (146%</p> <p>2019), (1677 .)</p>
11.		/	85 2022 : 1, 31.12.2024	31.12.2024	31.12.2024	<p>: .</p> <p>: 0 1.</p>
11.1.		/	() , ()	31.12.2024	31.12.2024	<p>. . . 13 14, - 04.12.2020</p>
11.1.1		/	14 -	30.09.2020	04.12.2020	<p>. . . 65 . : , :</p> <p>, ,</p>

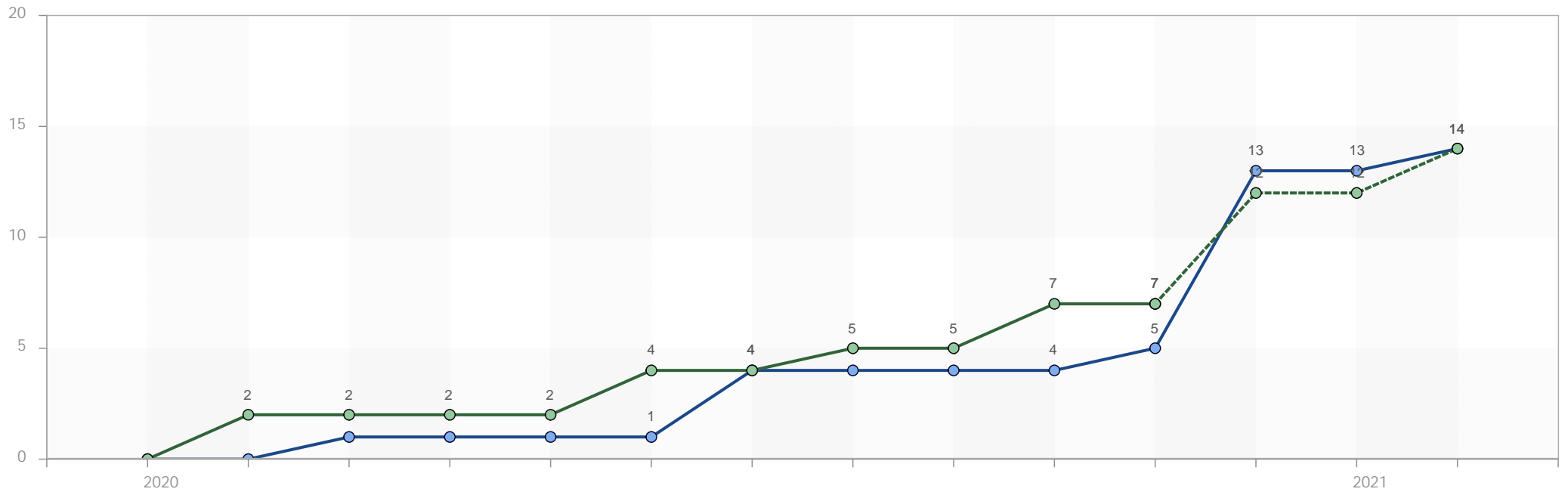


/						
				/		
						<p>4.12.2020, : 50%, : 04.12.2020 . :</p> <p>1. , , 04.12.2020, - " , 13,48 . 13 14, 4.12.2020 .</p>
12.			2020 59 50- : 59, 10.12.2020	10.12.2020	10.12.2020	<p>1. " " : 50- , « » « »" 02.12.2020 . / , 30.12.2020 69 . 63 : 63 59.</p>
12.1.				10.12.2020	10.12.2020	<p>1. "" : 50-</p>



/						
				/		
			59	2020		« » 02.12.2020 . / , 30.12.2020 69 63 .
12.1.1			50-	10.12.2020	10.12.2020	1. "" : 50- « » 02.12.2020 . / , 30.12.2020 69 63 .



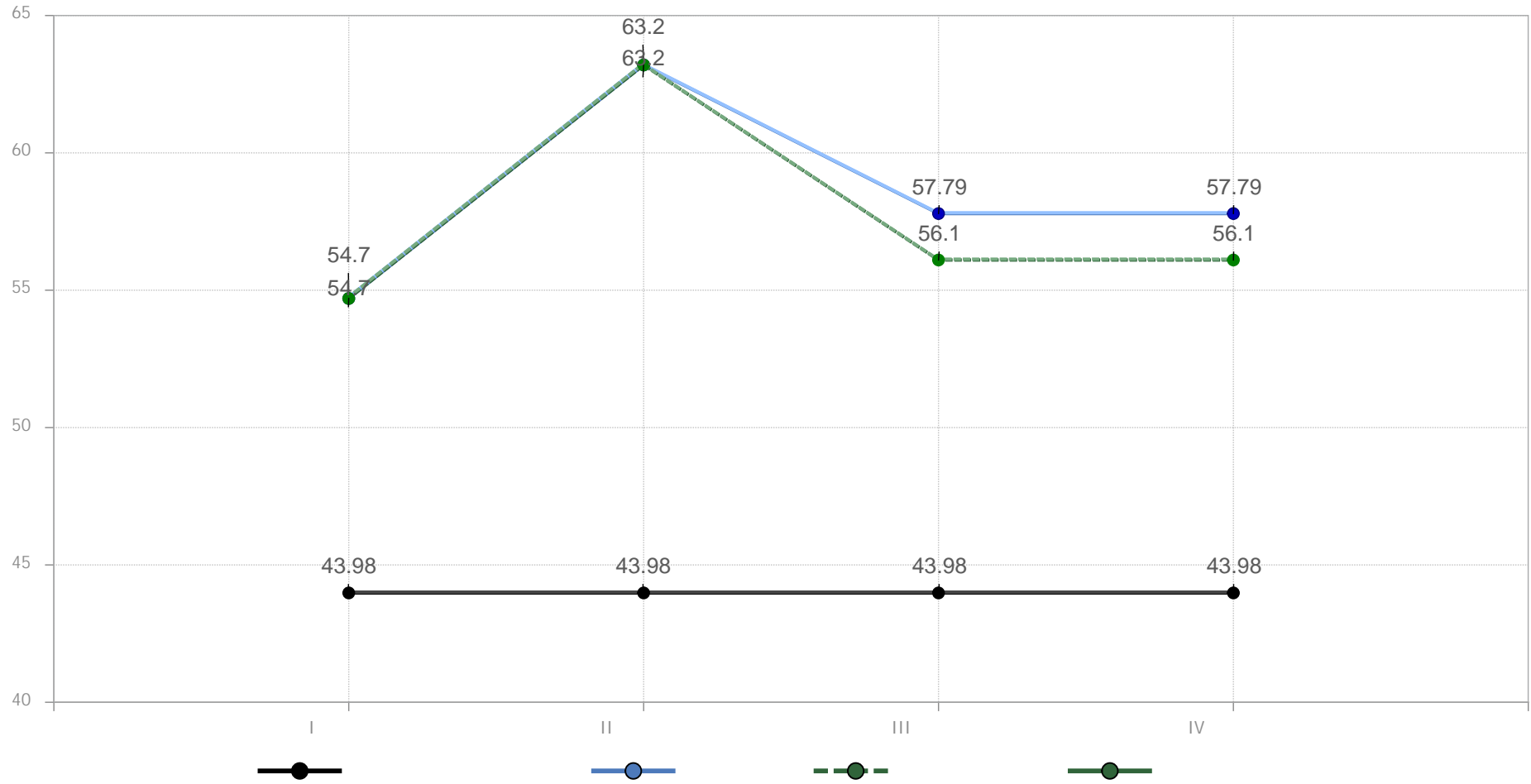


.1. "(P3-05)

()"

:0


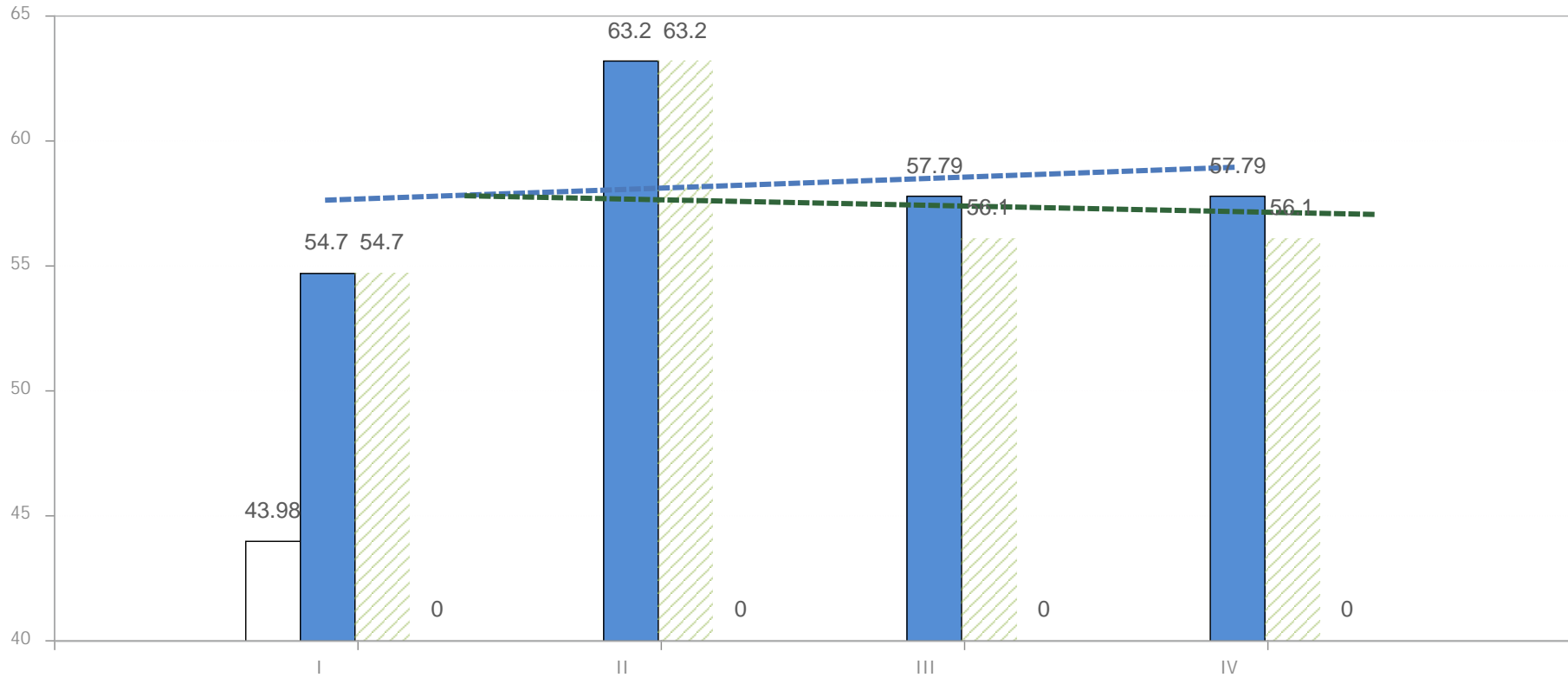
:2



. 1.

,

,



.2.



,

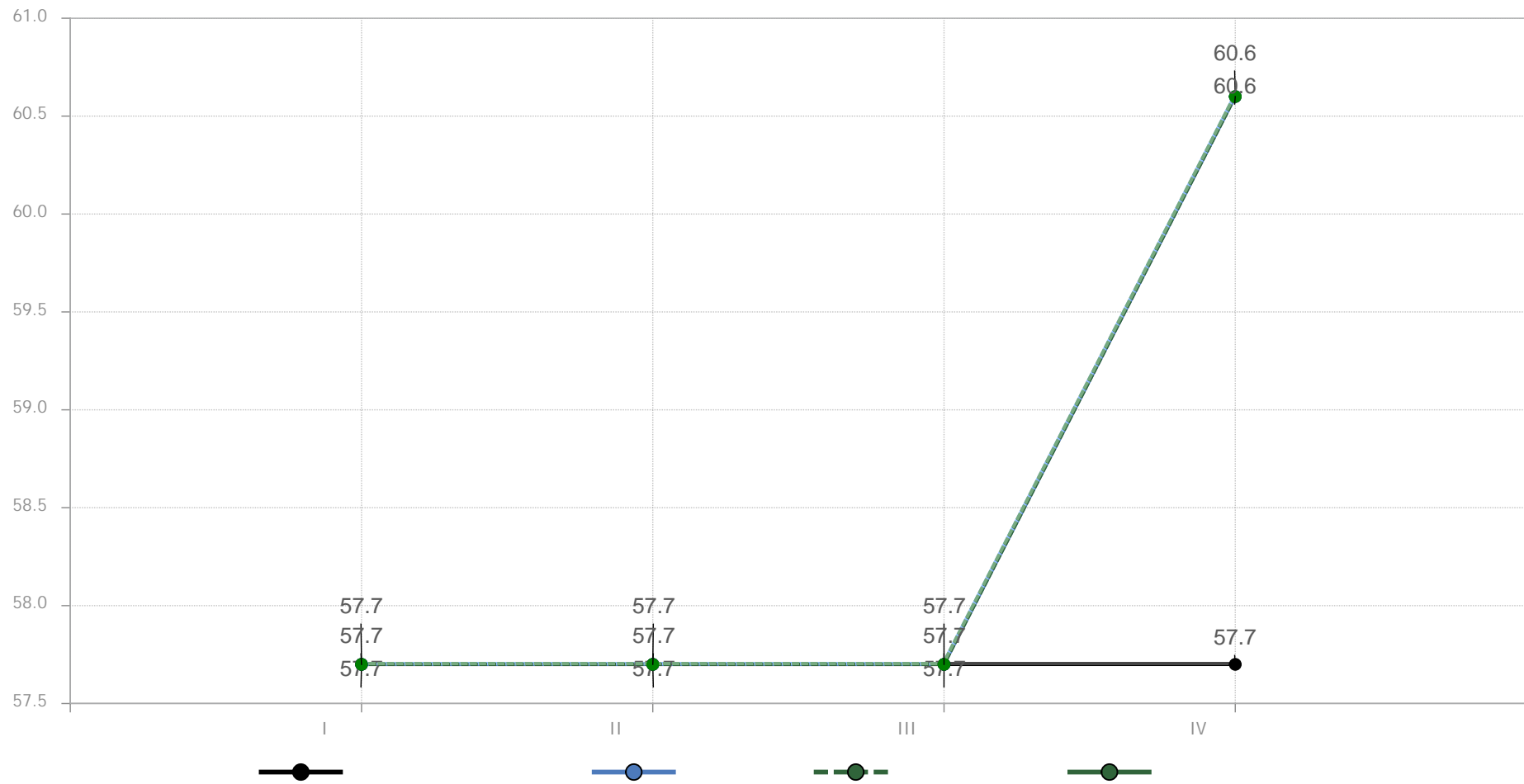


()

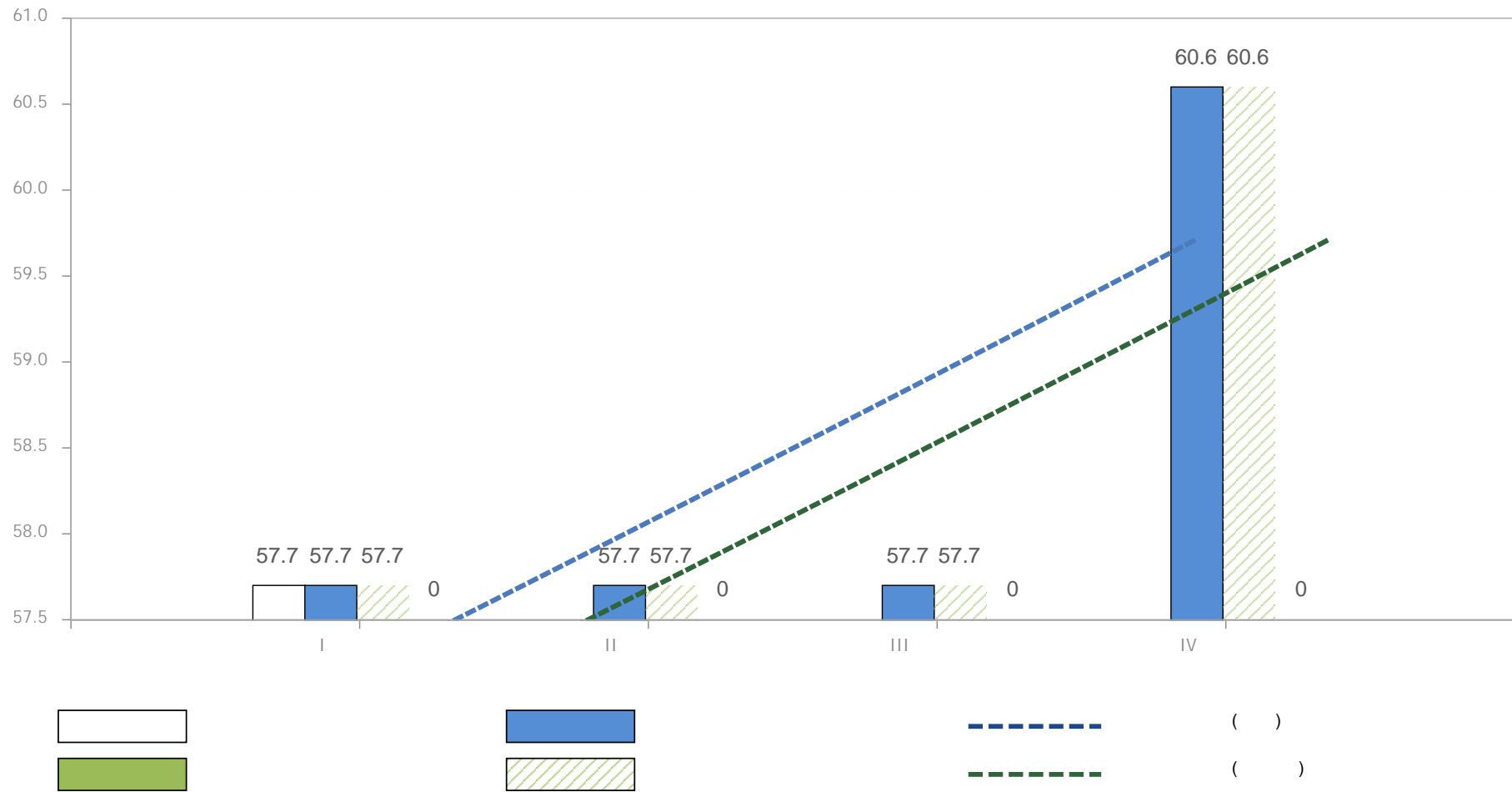


()

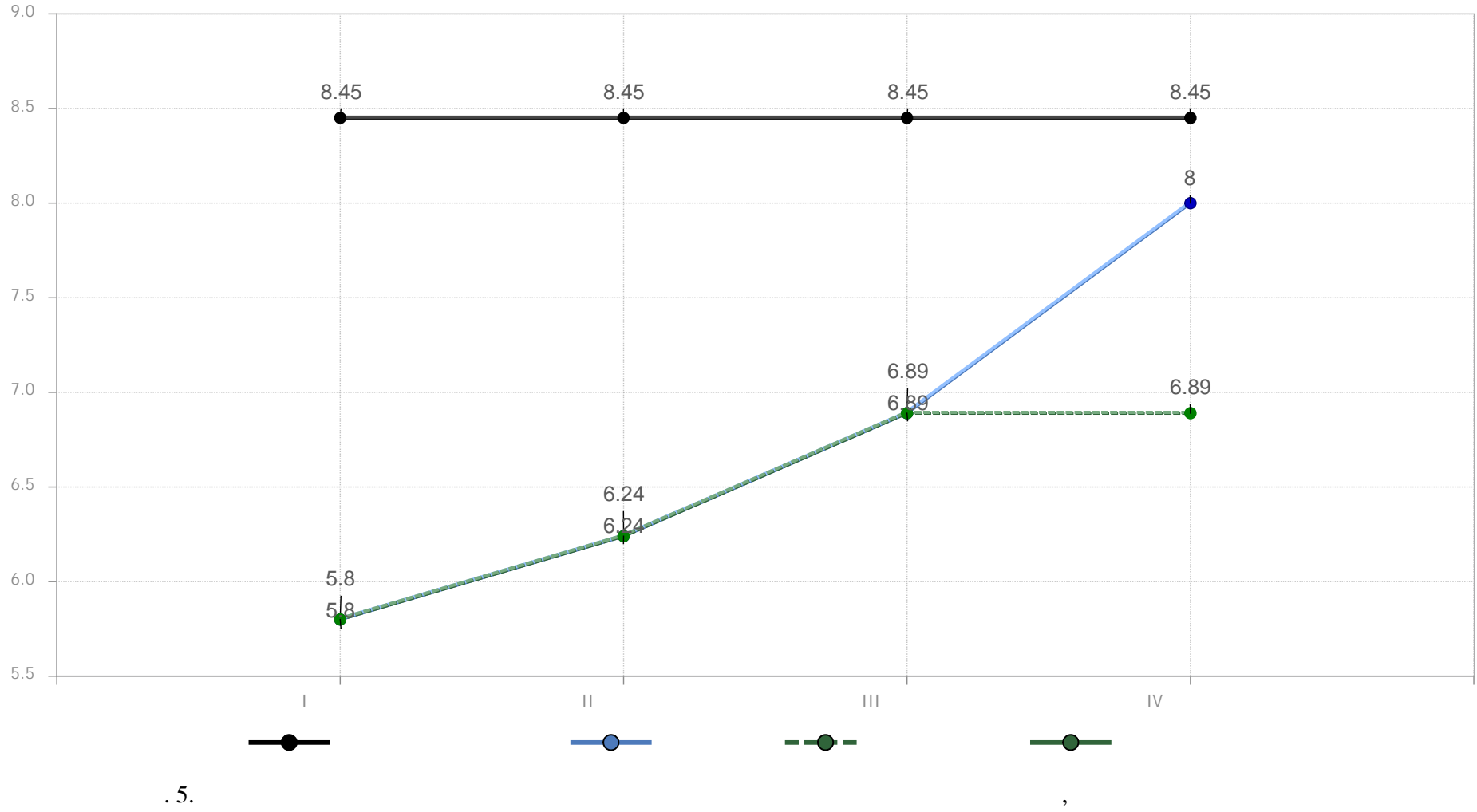
,

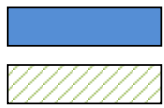

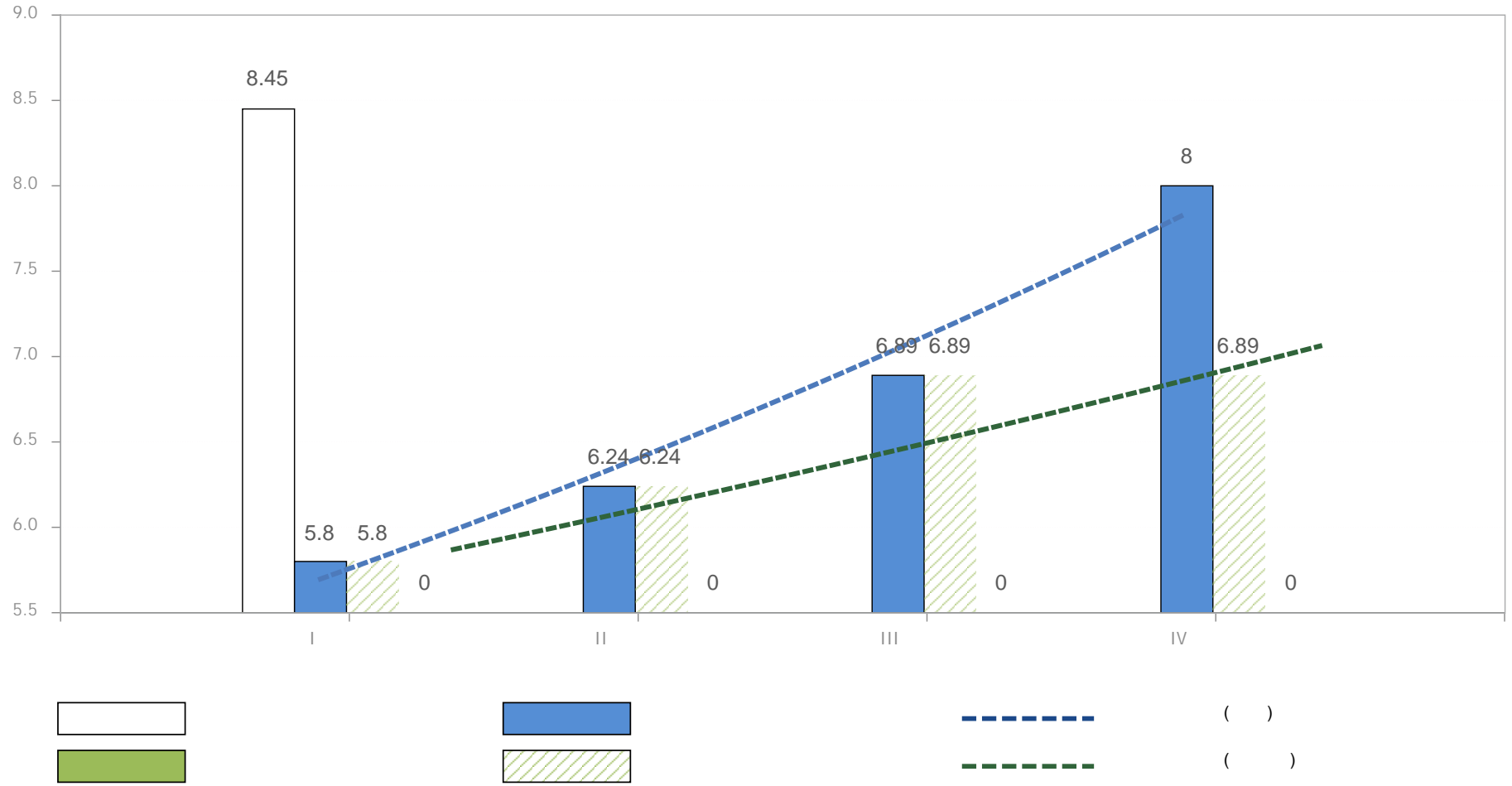


.3.



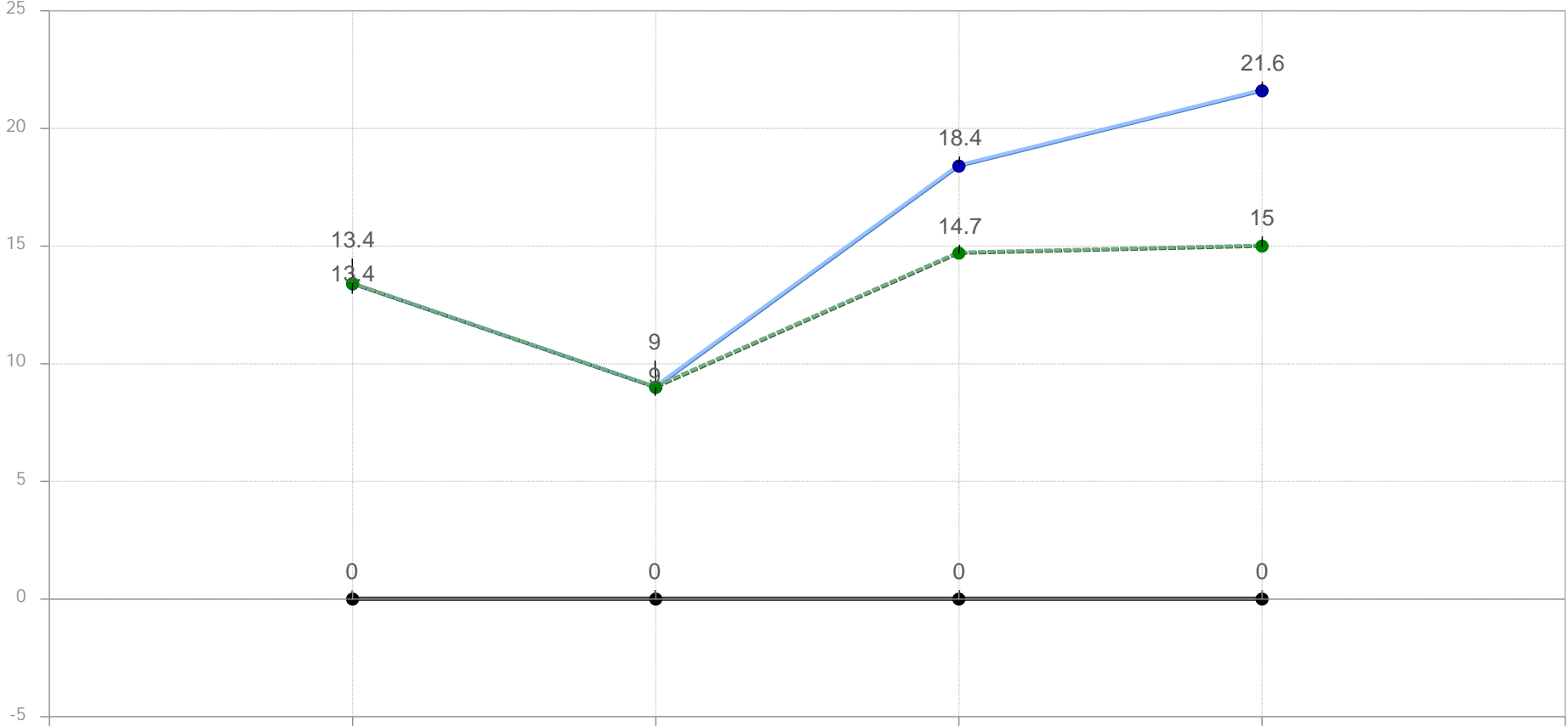
. 4.





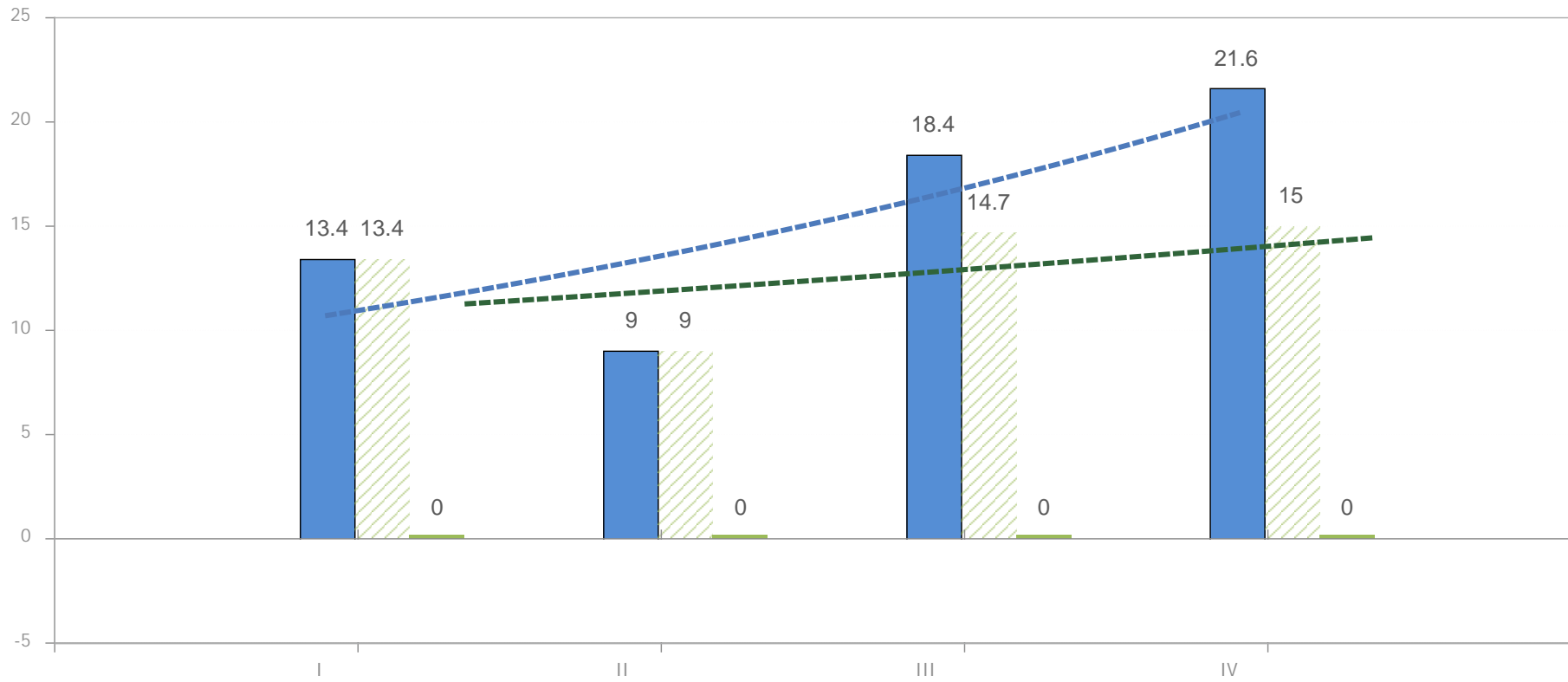
. 6.

,



.7.

60 10 .



. 8.



60

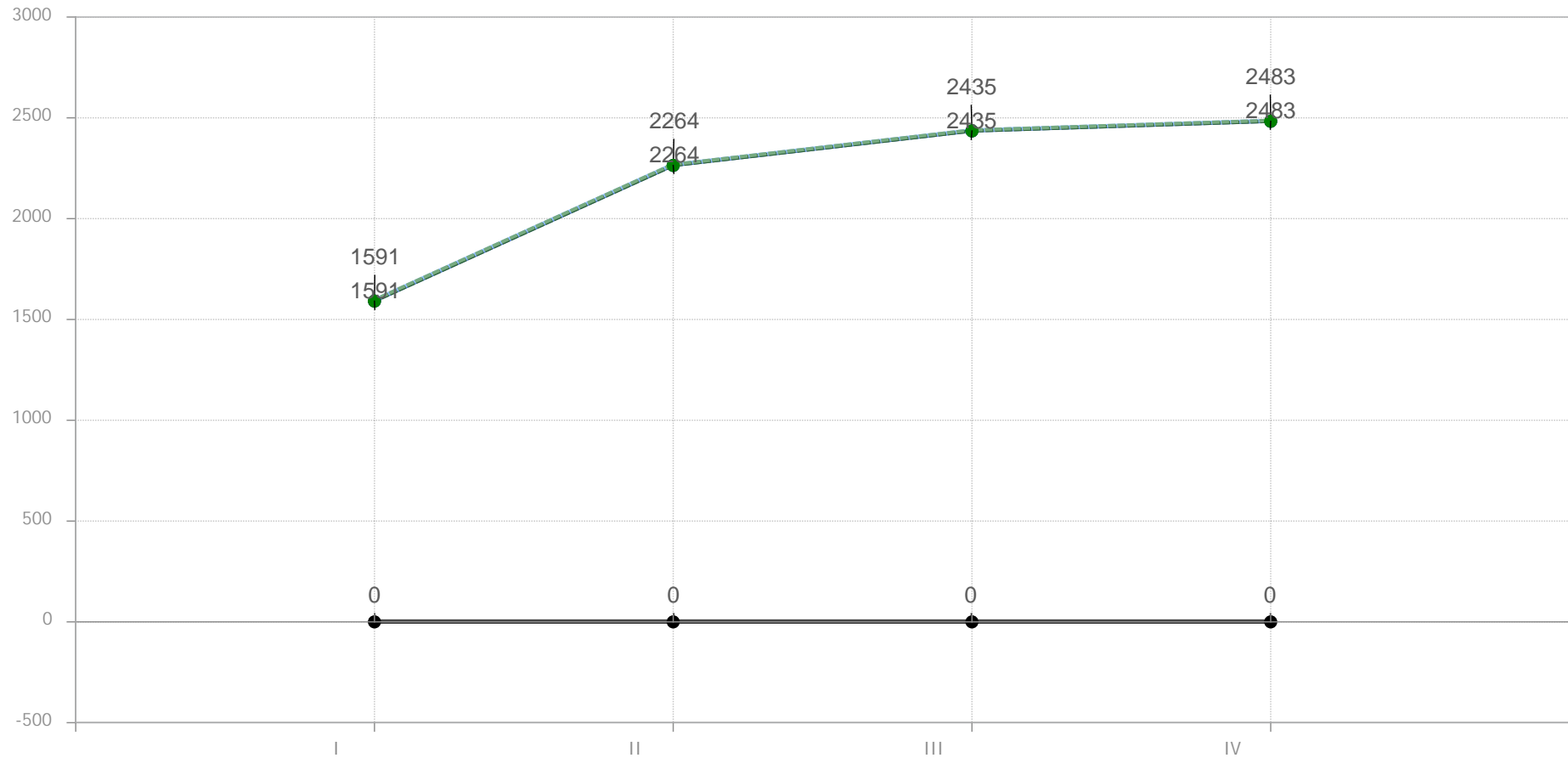
10



()



()




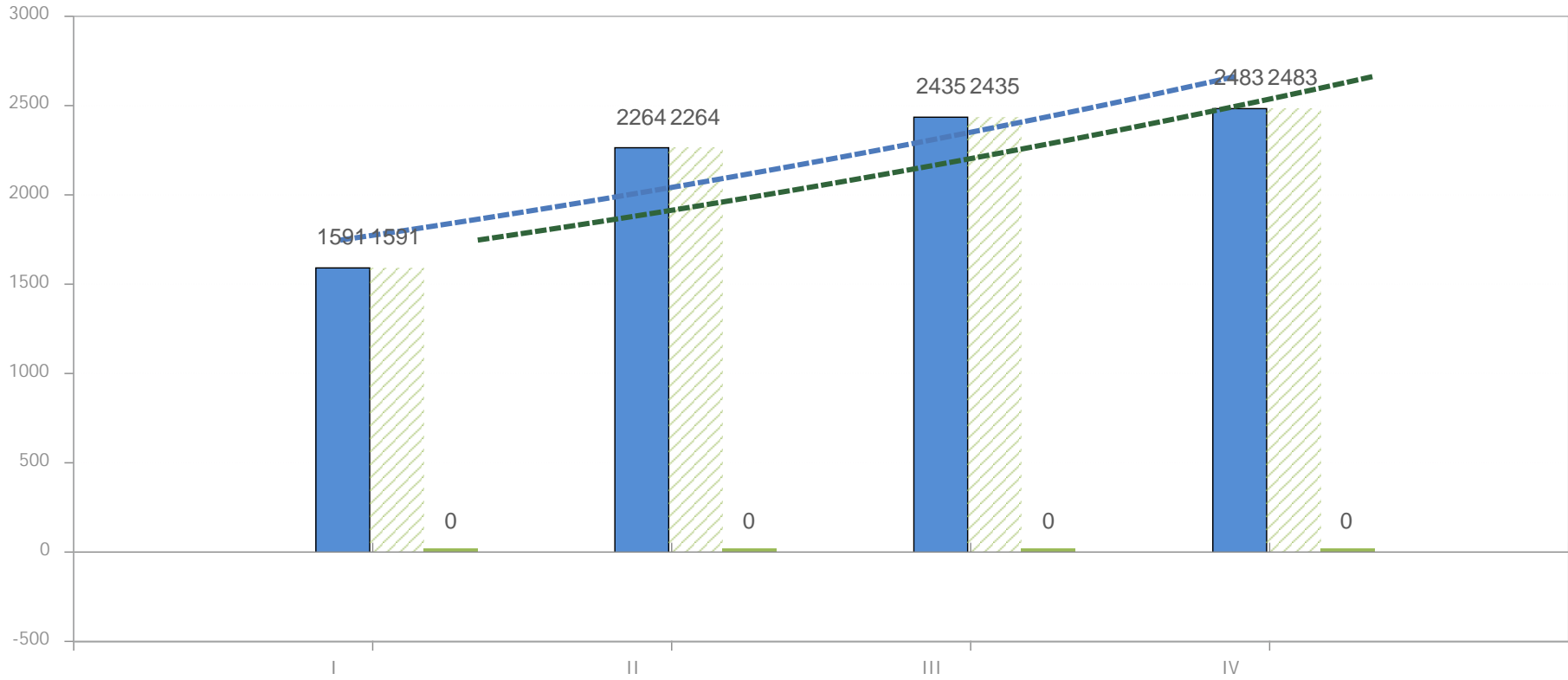
.9.

50-

(2019

-

)



()

()

. 10.

50-

(2019 - ,)